



Тенденции украинского рынка ЦОД и облачных сервисов – аналитика в цифрах

Игорь Кириллов
Главный редактор
Журнала «Сети & Бизнес»
www.sib.com.ua

Рынок коммерческих ЦОД в Украине и в мире

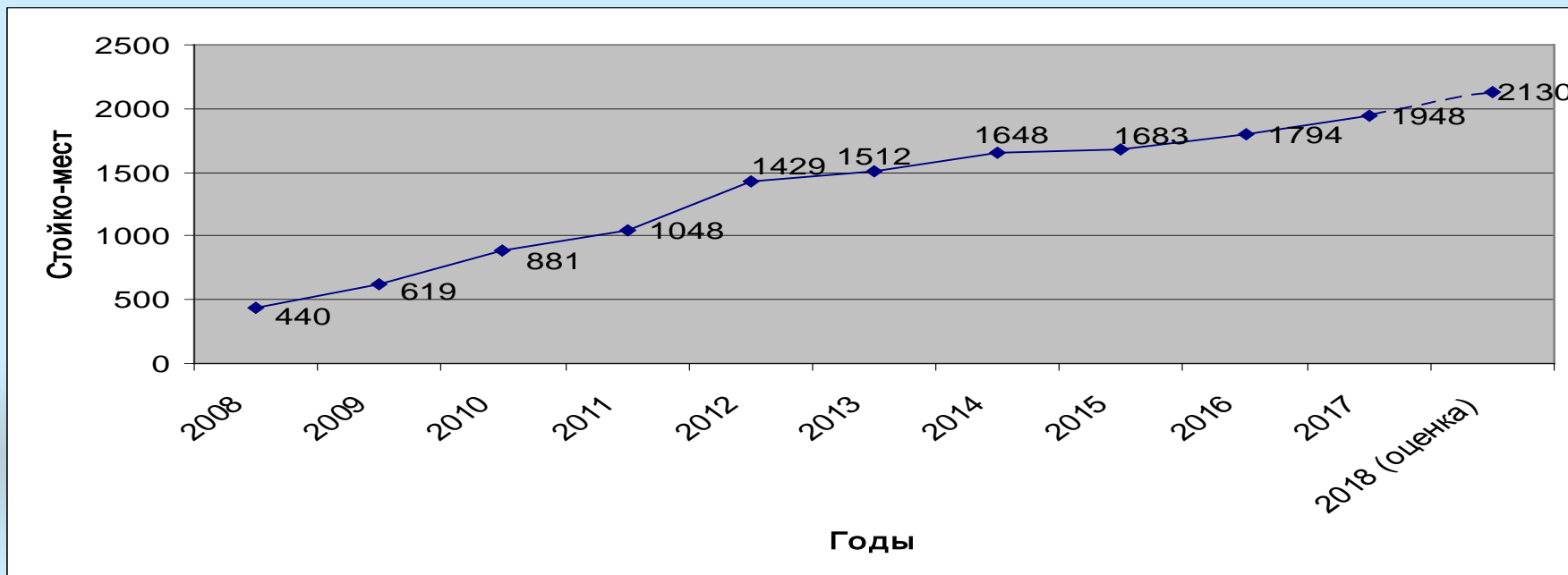
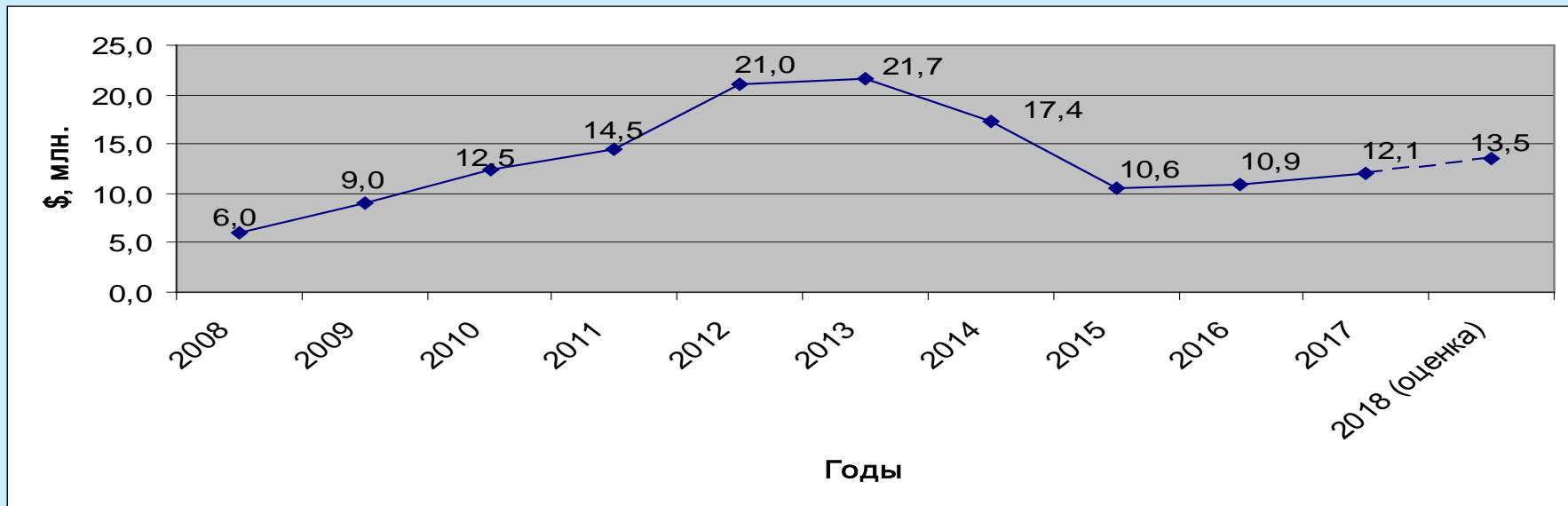
-Украинский рынок коммерческих ЦОД в 2018 году вырос на 10-11%

-По предварительным оценкам «Сиб» объем продаж услуг collocation в 2018 году составил \$13–13,5 млн

-Мировой рынок услуг collocation в 2018-м достиг \$28,3 млрд. (рост 10,85% по сравнению с 2017-м). Такой темп, предположительно продержится до 2023 года*

-Украинский сегмент развивается темпами, соответствующими мировым тенденциям, но его объем составляет 0,05% от общемировых показателей, и в дальнейшем разрыв будет увеличиваться

Динамика украинского рынка коммерческих ЦОД



Некоторые характеристики украинского рынка КомЦОД в 2018 году

- Общая подготовленная площадь: ~ 11,2 тыс. кв.м
- Максимальная емкость: 3,5 тыс. условных стоек
- Занятая емкость: 2,1 тыс. условных стоек (~60%)
- Средняя цена аренды стойки: \$480 в мес.
- Крупнейшие КомЦОД*: VeMobile, De Novo, Парковый, United DC, Gigacenter, УкрКом, Воля
- *Подведенная мощность более 1 МВт

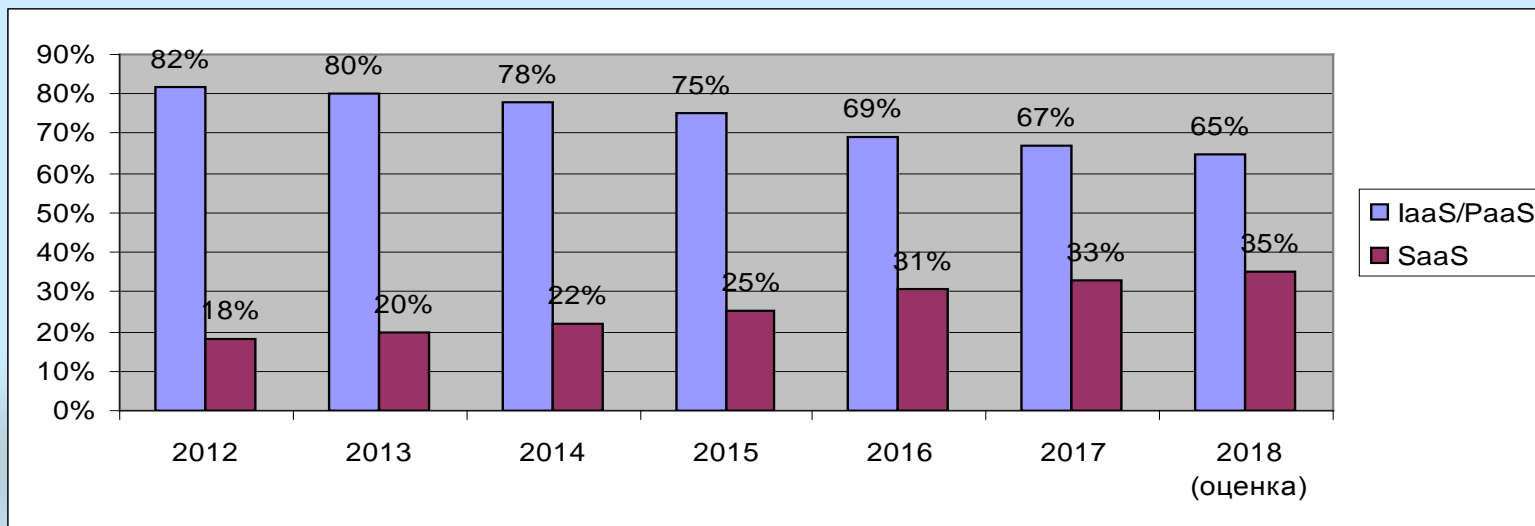
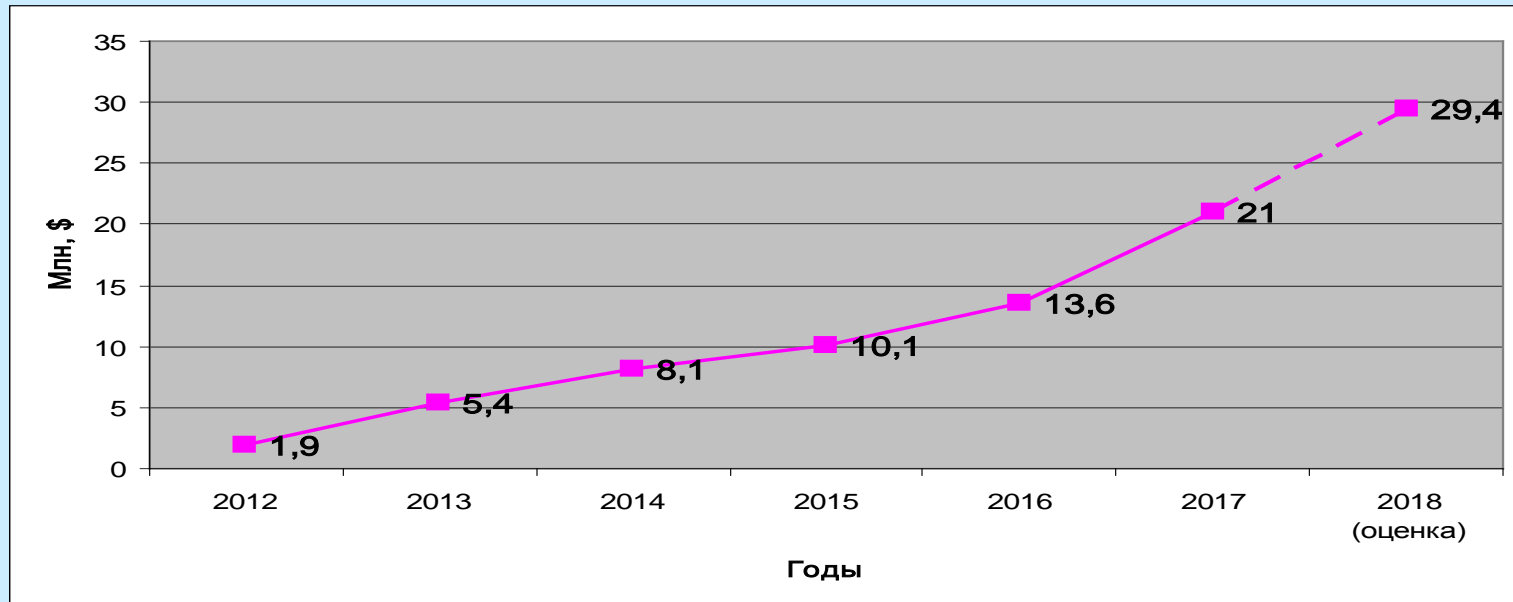
Что важно для клиентов (результаты опроса)?

- Отказоустойчивость/доступность инфраструктуры и каналов связи – 98%
- Скорость доступа – 94%
- Цена – 92%
- Наличие SLA – 80%
- Наличие сертификатов (Uptime, TUV и др.) – 40%
- Уникальные сервисы – 30%

Облачные сервисы в Украине и в мире

- Украинский рынок облачных сервисов в 2018 году вырос на 40%
- По предварительным оценкам «СИБ» объем продаж облачных в 2018 году - более \$29 млн (IaaS 65%, SaaS 35%)
- Мировой рынок облачных услуг в 2018 году превысил \$206 млрд. Рост в среднем 25% по сравнению с 2017-м* (IaaS 15%, SaaS 85%)
- Крупнейшие мировые игроки IaaS: AWS (более 51% рынка) Microsoft, Alibaba, Google и IBM. Общая доля первой пятерки – более 75%

Динамика украинского рынка «облачных» услуг



Некоторые характеристики украинского рынка облаков в 2018 году

- Доля зарубежных операторов: IaaS - 65%, SaaS – 95%
- Крупнейшие операторы: Microsoft, AWS, De Novo, Hetzner, Lattelecom
- Лидеры:
 -
 - IaaS+SaaS – Microsoft -
 - IaaS – AWS/Microsoft* -
 - SaaS – Microsoft
 - Украинский оператор – De Novo

* Очень близкие позиции, совместная доля – более 50% рынка



Спасибо за внимание!

**Игорь Кириллов
Главный редактор
Журнала «Сети & Бизнес»
www.sib.com.ua**